



マイナンバーカード活用術

つかってみよう！
マイナポータル編



利用者登録をするだけで

マイナポータルで
出来ること



24h いつでもどこでも
行政の手続きができる



サービスや手続きをパソコンやスマートフォンから検索でき、必要な書類を事前に確認できる



転出届や子育て関係の手続きをオンラインで申請できる



ご自身の情報やお知らせを
必要な時に確認できる



保険医療機関や保険薬局で調剤された薬や支払った医療費の情報を閲覧できる



「ねんきんネット」のユーザーIDを持っていないくても、年金記録を閲覧できる



所得税や住民税の金額（または支払った税金の金額）、雇用保険の加入記録を閲覧できる

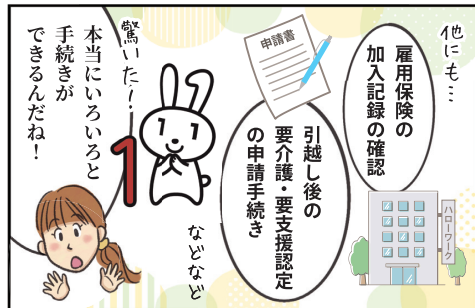


控除証明書など、必要書類のデータをダウンロードでき、各種申告書に自動入力することが可能





今まで郵送だった通知もマイナポータルにプッシュ型通知で届く。見落としにくいし管理が簡単

マイナンバーカードで 便利な生活に



マイナポータルって なに？！



お手持ちのパソコン、スマートフォンで申請できますが、堺市が申請をお手伝いすることもできます

堺市マイナンバーカード普及促進センターで

堺高島屋
9階



お買い物ついでに出張申請で

商業施設で
毎月実施中！

実施会場は
二次元バーコードで
ご確認ください。



無料で
写真撮影！



できた
マイナンバー
カードは
自宅に郵送！



マイナンバーカード活用術

つまってみよう！
マイナポータル 編

マイナポータルを
始めてみよう

スマートフォンを使う場合

1 マイナポータルアプリを
ダウンロード



2 スマートフォンにマイナ
ナンバーカードをセット



3 半角数字4桁のパスワード
を入力しログイン

4 利用者登録をすれば
準備完了！

パソコンを使う場合 (または、タブレット)

1 マイナポータルログイン
用アプリのインストール


2 ICカードリーダーでマイナ
ナンバーカードを読み取る




3 半角数字4桁のパスワード
を入力しログイン

4 利用者登録をすれば
準備完了！

マイナポータルを 利用するには？



マイナポータルで ラクラク手続き！



堺市マイナンバーカード普及促進センター

☎ 072-600-0181 (※日曜・祝日 年末年始を除く)

受付
時間

月・火・水・金・土曜日

9:30 ~ 12:00
12:45 ~ 17:30

木曜日

9:30 ~ 12:00
12:45 ~ 19:30

